



**ОЦЕНКА ФАКТОРОВ, ВЛИЯЮЩИХ НА РАЗВИТИЕ
РИСКОВАННОГО ПОВЕДЕНИЯ МОЛОДЕЖИ В ЧЕТЫРЕХ
ГОРОДАХ НИЖЕГОРОДСКОЙ ОБЛАСТИ**

Москва 2021

ОГЛАВЛЕНИЕ

| | |
|---|----|
| ВВЕДЕНИЕ..... | 3 |
| РЕЗУЛЬТАТЫ..... | 3 |
| Социально-демографическая характеристика респондентов..... | 3 |
| Питание | 5 |
| «Когда я болею, то обращаюсь к...» | 6 |
| «Если кто-то причинит мне физическую боль, или обидит, я...» | 7 |
| Наличие карманных денег | 9 |
| Уход из дома | 10 |
| «Когда вижу полицию, я...»..... | 11 |
| «Чаще всего я испытываю негативное отношение от...»..... | 13 |
| «Если ко мне плохо относятся, то это потому, что...»..... | 14 |
| Самоощущение и восприятие себя | 16 |
| Общий портрет подростка-респондента | 18 |
| Портрет подростка, который при виде полиции боится, что его обвинят в распространении наркотиков | 18 |
| Основные факторы, влияющие на развитие рискованного поведения подростка: разница между городами..... | 19 |
| СРАВНЕНИЕ ПОЛУЧЕННЫХ ДАННЫХ С ДАННЫМИ ИССЛЕДОВАНИЯ ПО ВЫЯВЛЕНИЮ ФАКТОРОВ НАЧАЛА УПОТРЕБЛЕНИЯ ПАВ СРЕДИ МОЛОДЕЖИ В НИЖЕГОРОДСКОЙ ОБЛАСТИ | 21 |
| Основная информация и результаты исследования по выявлению факторов начала употребления ПАВ | 21 |
| Сравнение результатов двух исследований..... | 22 |

ВВЕДЕНИЕ

Исследование было проведено в рамках проекта «Распространение лучших практик по предоставлению услуг при ВИЧ/СПИД ключевым группам среди молодежи», который был частью программы «Восполняя пробелы» и осуществлялся при поддержке Флексибл Фанд. Проект осуществлялся в Нижегородской области Фондом содействия профилактике, лечению и здоровому образу жизни населения «СПИД Фонд Восток-Запад» в партнерстве с Фондом социального развития и охраны здоровья «ФОКУС-МЕДИА». Региональным партнером проекта выступал Благотворительный фонд «СТЭП» (г.Нижний Новгород).

Опрос респондентов проводился с ноября 2020 года по май 2021 года. Анкета включала в себя 16 вопросов. Респонденты – молодые люди 14-18 лет, учащиеся учебных заведений (средние школы, лицеи) гг. Бор, Дзержинск, Нижний Новгород, Павлово.

Было опрошено 507 молодых людей.

РЕЗУЛЬТАТЫ

Социально-демографическая характеристика респондентов

В анкетировании приняло участие 507 респондентов: 295 (58%) мужчин и 212 (42%) женщин (Рис.1). Из 507 респондентов 274 респондента (54%) проживают в столице региона - Нижнем Новгороде, 233 респондента (46%) - в областных городах с населением не менее 50 000 человек в транспортной доступности от областных центров (Рис.2). Средний возраст респондентов – 15 лет.

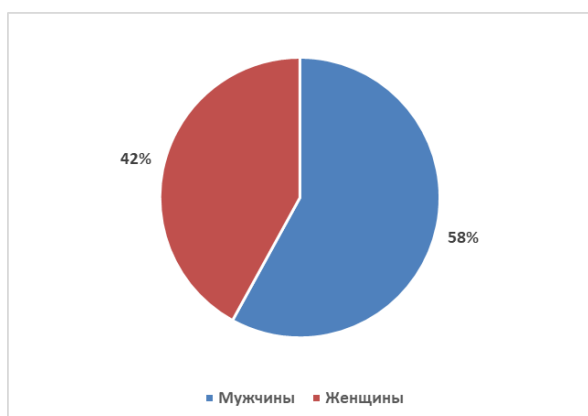


Рис.1. Деление респондентов по полу, %

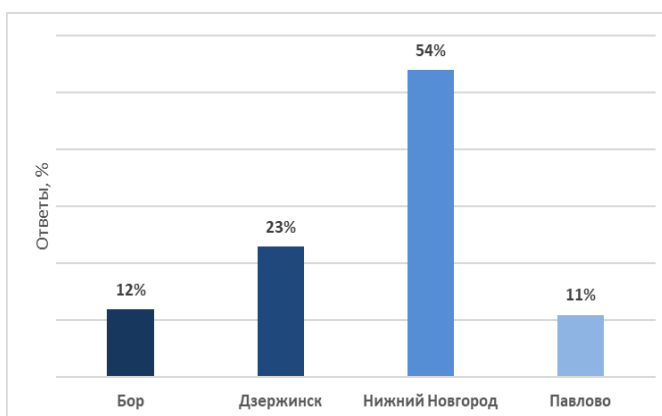


Рис.2. Города проживания респондентов, %

Семья состоит из обоих родителей у 52% респондентов, из них 40% имеют братьев и сестер. Одного родителя имеет 41% респондентов, из них у 23% также есть братья и сестры. У 7% семья состоит из опекунов, из которых 3% имеют также братьев и сестер. Следует отметить, что большинство респондентов не являются единственными детьми в семье: у 66% всех респондентов есть братья и сестры. (Рис.3).

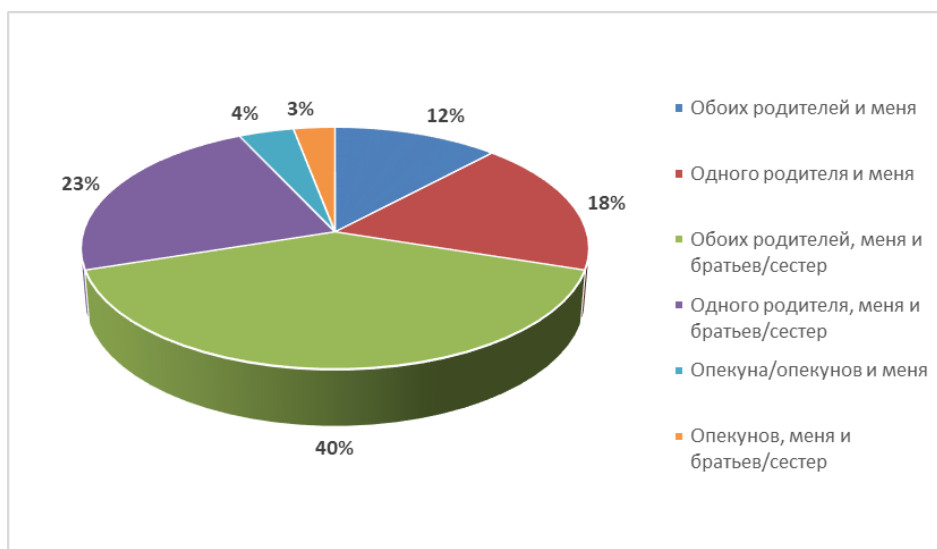


Рис.3. Состав семьи респондентов, %

Большинство респондентов постоянно проживает с родителями – 86%, с опекунами - 5% респондентов, в интернате проживает 4%, снимают жилье с друзьями или проживают одни – 5% (Рис.4).

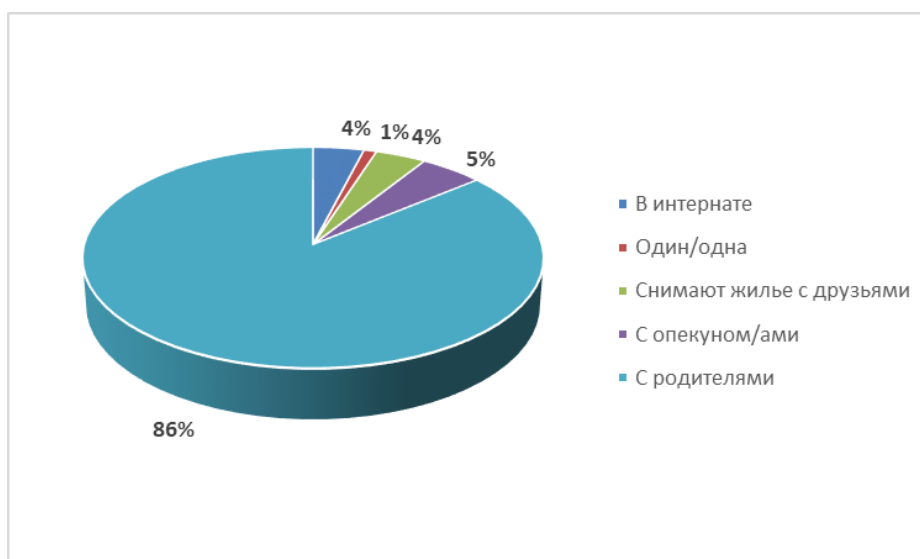


Рис.4. С кем постоянно проживают респонденты, %

78% респондентов учатся в школе, 21% - в техникуме или колледже. Только 1% респондентов закончили 9 классов и дальше не пошли учиться (Рис.5).



Рис.5. Образование респондентов, %

Питание

Больше половины респондентов (57%) питается дважды/трижды в день. 42% питается в зависимости от ситуации, 1% - питается только один раз в день.

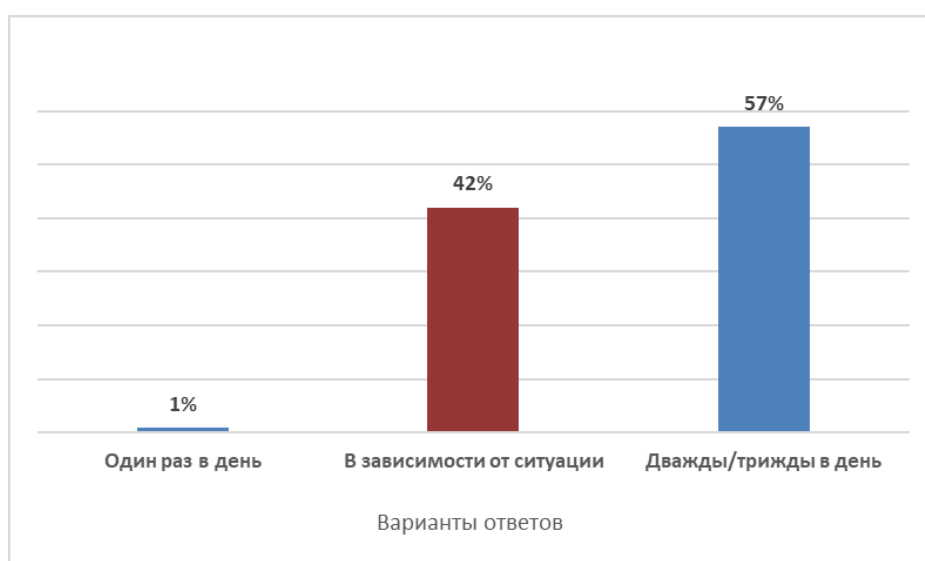


Рис.6. Как питаются респонденты, %

«Когда я болею, то обращаюсь к...»

Когда заболевают, то половина респондентов (50%) обращается за помощью к медицинским работникам в поликлинике или больнице, 36% - к родителям или родственникам, еще 4% - к социальному работнику и преподавателю. Особое внимание следует обратить, что 10% респондентов не обращаются за помощью, так как считают, что без денег им никто не будет помогать (Рис.7).

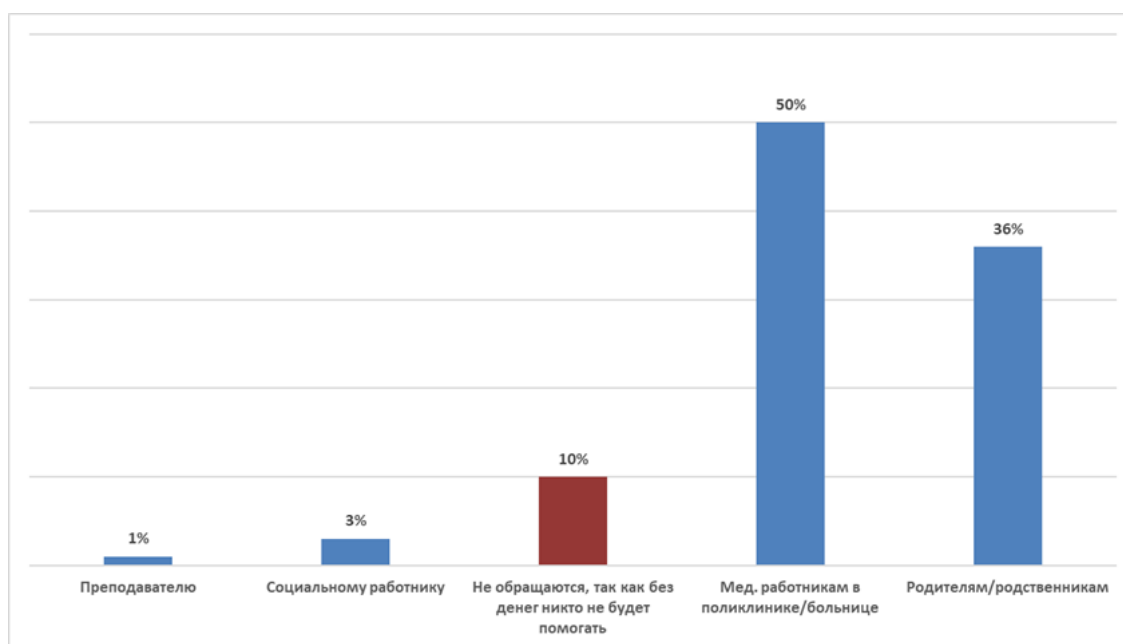


Рис.7. «Когда болею, то обращаюсь к...», все респонденты, %

Практически одинаковая доля мальчиков и девочек будет обращаться за помощью к медицинским работникам (49% и 50% соответственно) и родителям или родственникам (36% и 35% соответственно). Среди мальчиков доля тех, кто не будет обращаться за помощью, больше на 4%, чем среди девочек (12% мальчиков по сравнению с 8% девочек).

Анализ по составу семьи показал, что среди тех респондентов, у которых есть братья или сестры, доля тех, кто не будет обращаться за помощью при болезни, больше, чем среди тех, которые являются единственными детьми в семье. В семьях с одним родителем эта разница составляет 7%, в семьях с двумя родителями – 4% (Рис.8).

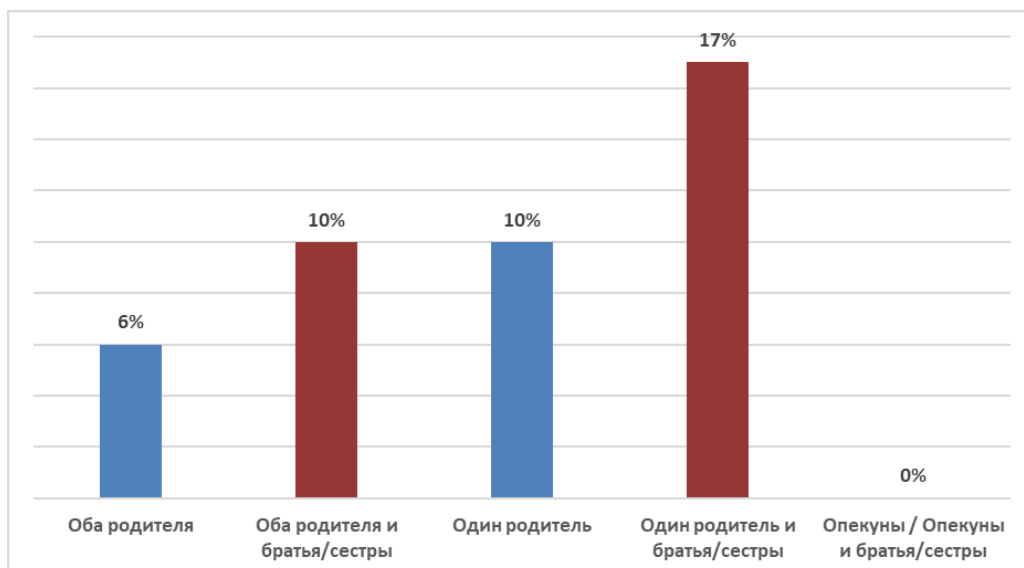


Рис.8. «Когда болею, то обращаюсь к...», по составу семьи, %

«Если кто-то причинит мне физическую боль, или обидит, я...»

Если кто-то причинит физическую боль или обидит, то об этом только 37% респондентов скажут об этом родителям. 13% не будут говорить родителям, а скажут родственникам, 26% скажут другу. Преподавателю или социальному работнику скажет 1% респондентов. 11% респондентов не будут никому об этом говорить, так как в этом нет смысла, ведь это ничего не изменит. 12% респондентов указали, что им некому говорить (Рис.9).

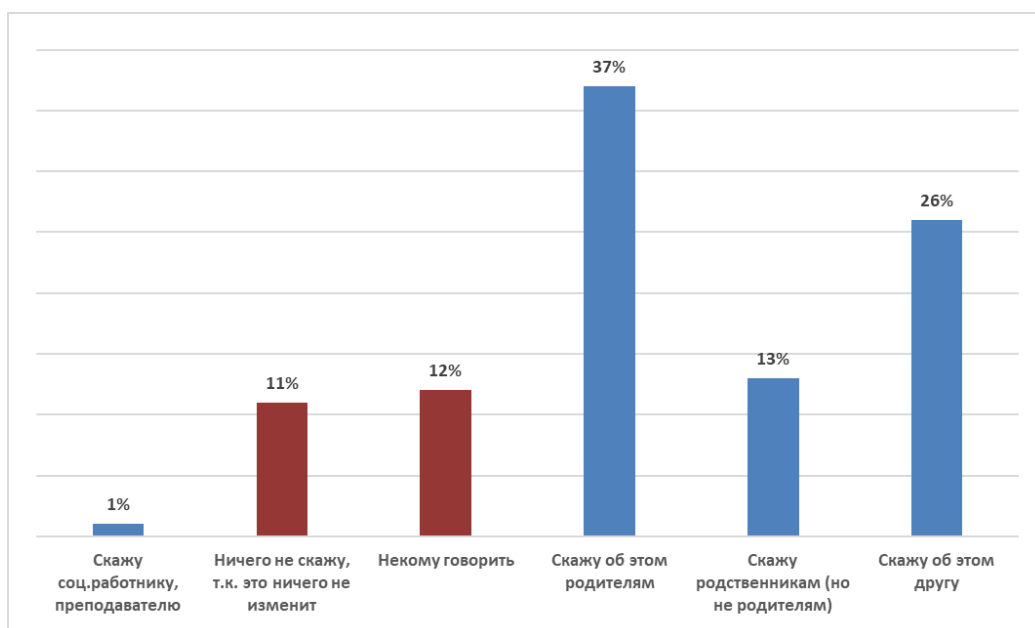


Рис.9. «Если кто-то причинит мне физическую боль, или обидит, я...», все респонденты, %

Стоит отметить, что 50% респондентов, которые ответили, что им некому говорить, если их обидают или причинят боль, имеют обоих родителей, одного родителя – 49% респондентов. 68% респондентов не являются единственными детьми в семье: у них есть братья и/или сестры.

Среди мальчиков наблюдается больше указавших, что им некому говорить, если их кто-нибудь обидит, по сравнению с девочками - 12% и 10% соответственно. Однако по сравнению с мальчиками большая доля девочек ничего не скажет, если их обидают, так как это ничего не изменит (Рис.10).

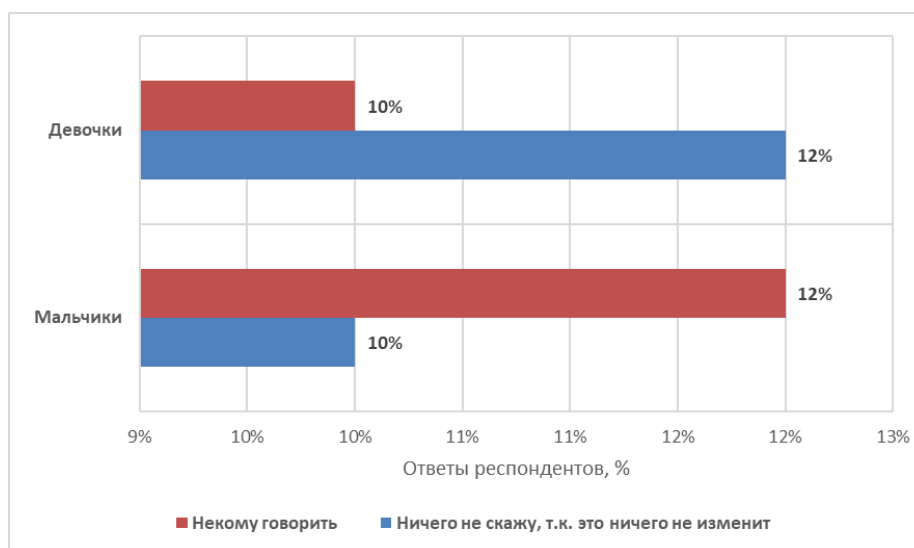


Рис.10. «Если кто-то причинит мне физическую боль, или обидит, я...», по полу респондента, %

Среди респондентов с одним родителем и братьями/сестрами доля тех, кому некому говорить, что их обидели или сделали больно (17%), больше по сравнению с респондентами с другим составом семьи. Тех, кто ничего не скажет, так как это ничего не изменит, больше среди респондентов только с одним родителем (14%) (Рис.11).

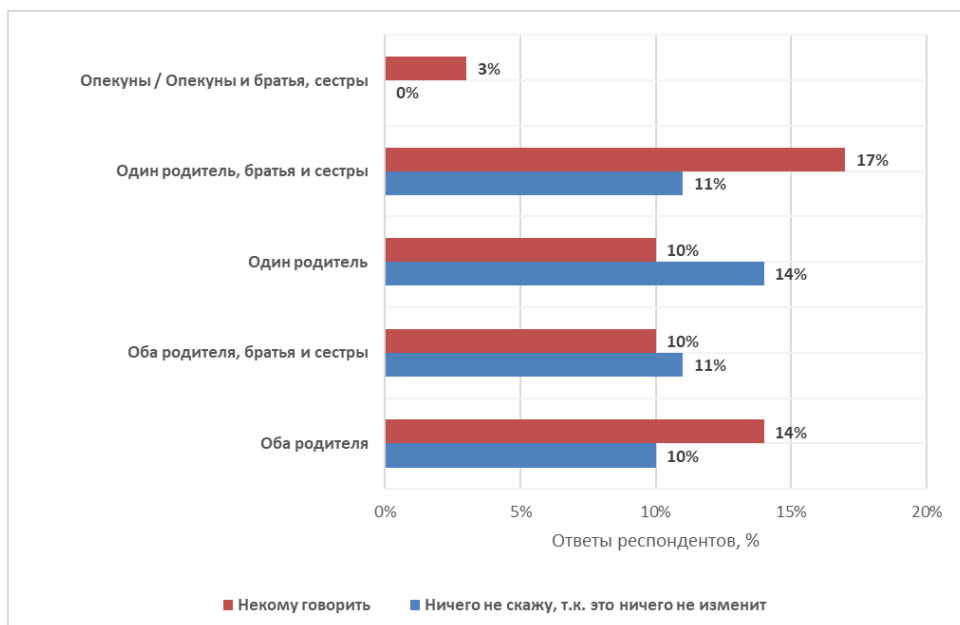


Рис.11. «Если кто-то причинит мне физическую боль, или обидит, я...», по составу семьи, %

Наличие карманных денег

Большинству респондентов (48%) карманные деньги дают родители или опекуны. У 29% респондентов есть карманные деньги, так как они иногда подрабатывают. У 17% карманных денег нет. 3% респондентов постоянно работают и 2% карманные деньги дают друзья или знакомые (Рис.12).

Из тех, кто подрабатывает, 74% учатся в школе, 24% - в техникуме или колледже. 2% закончили 9 классов и дальше не пошли учиться.

Те респонденты, у которых карманных денег нет, с двумя родителями живет 55% респондентов, из них – 46% еще имеют братьев или сестер. 39% респондентов имеют одного родителя, из них у 20% респондентов есть братья и сестры.

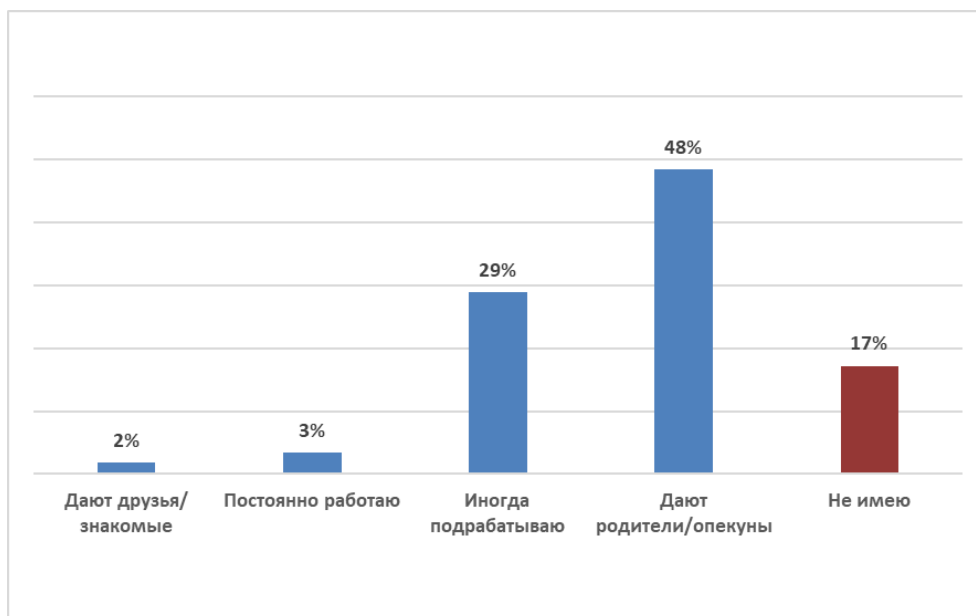


Рис.12. Наличие карманных денег, все респонденты, %

Уход из дома

89% респондентов никогда не убегали из дома. У 11% респондентов были случаи ухода из дома (Рис.13).

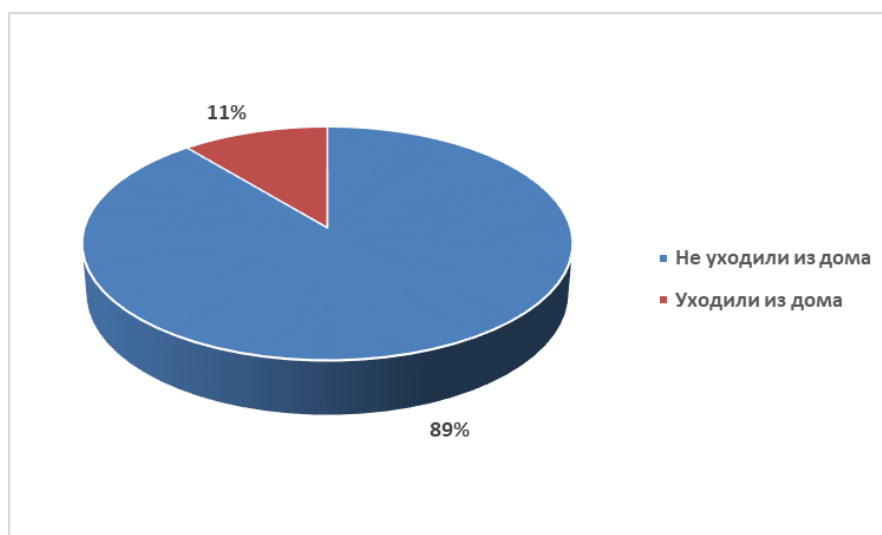


Рис.13. Убегали из дома, все респонденты, %

Мальчики из дома убегали чаще, чем девочки – 61% по сравнению с 39% соответственно. Среди респондентов, которые учатся в школе, доля тех, кто уходил из дома, составляет 9%, среди учащихся техникумов или колледжей эта доля составляет 12%.

Среди респондентов доля убежавших из дома больше среди тех, кто проживает с опекуном/ами и опекуном/ами и братьями/сестрами, эта доля составляет 21% и 23% соответственно. Среди респондентов, у кого есть родители, доля когда-либо убежавших из дома больше среди тех, у кого есть оба родителя, по сравнению с теми, у кого только один родитель (Рис.14).

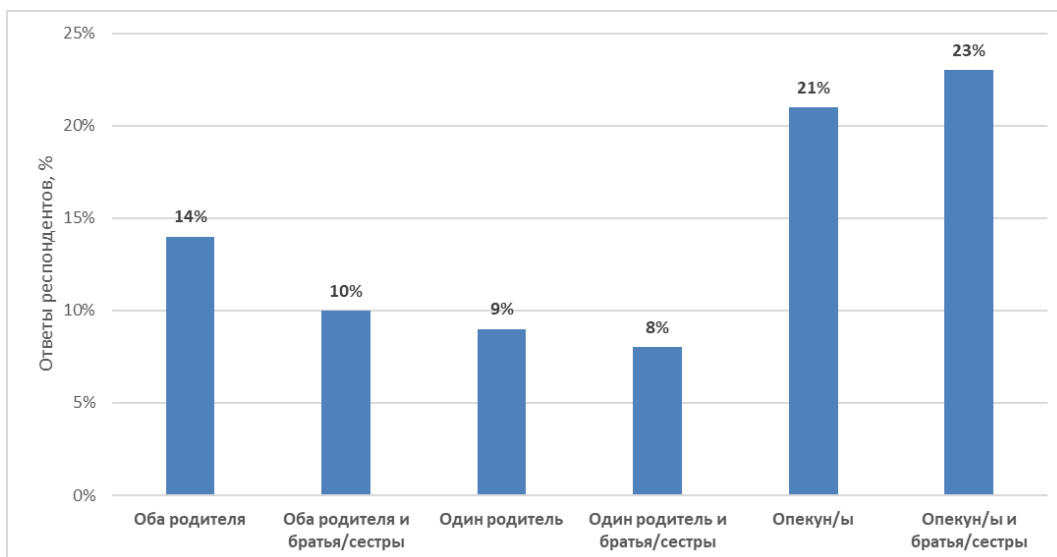


Рис.14. Убежали из дома, по составу семьи, %

«Когда вижу полицию, я...»

При виде полиции только 56% респондентов чувствуют себя спокойно и уверены, что их не задержат, так как они ни в чем не виноваты. Для остальных 44% респондентов вид полиции вызывает тревогу и беспокойство. Из них 26% респондентов при виде полиции хотят убежать. 8% беспокоятся, что полиция может их ни за что задержать. 4% знают, что сотрудники полиции будут пытаться найти, в чем их можно будет обвинить. 6% боятся, что их могут обвинить в распространении наркотиков (Рис.11).

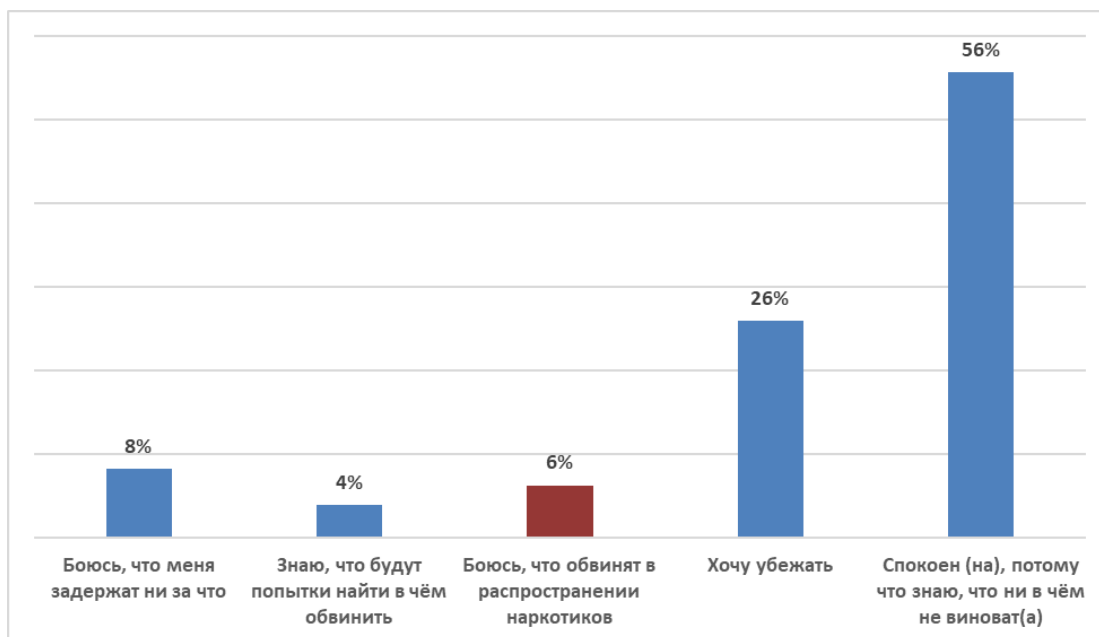


Рис.11. «Когда я вижу полицию, то...», %

Среди респондентов-девочек доля тех, кто будет спокойны при виде полиции, больше, чем среди мальчиков – 64% по сравнению с 50%. Соответственно, доля остальных ответов, связанных с чувством тревоги и страха при виде сотрудника полиции, среди мальчиков больше, чем среди девочек (Рис.12).

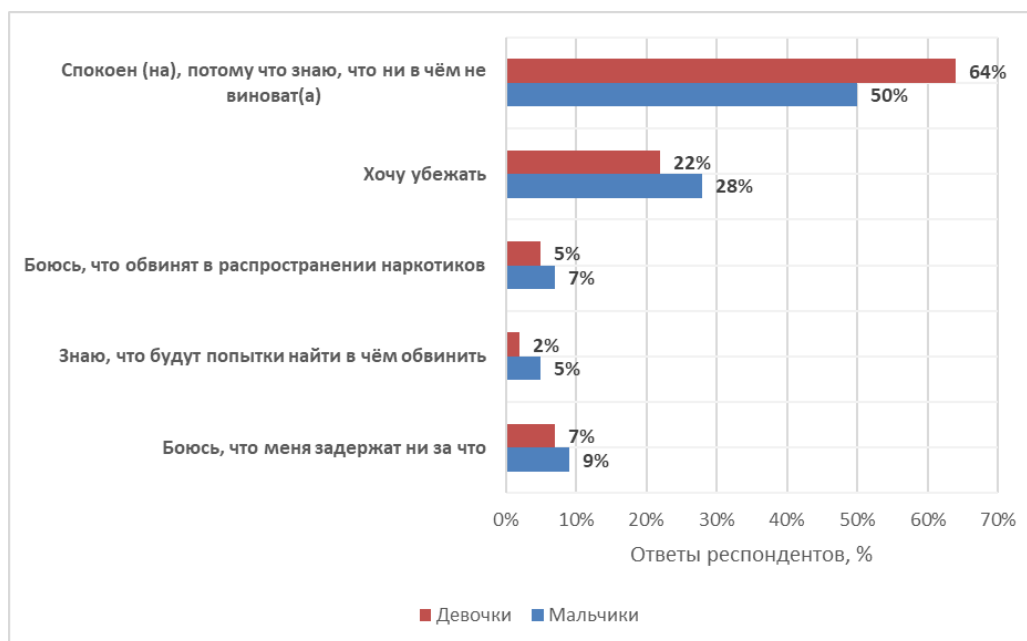


Рис.12. «Когда я вижу полицию, то...», по полу респондента, %

«Чаще всего я испытываю негативное отношение от...»

Чувство, что к ним хорошо относятся, испытывают только 24% всех респондентов. Больше всего негатив респонденты испытывают от преподавателей в школе, колледже и техникуме (23%) и работников полиции (21%). От ровесников негатив чаще всего испытывают 12% респондентов, а от родителей – 9% (Рис.13).

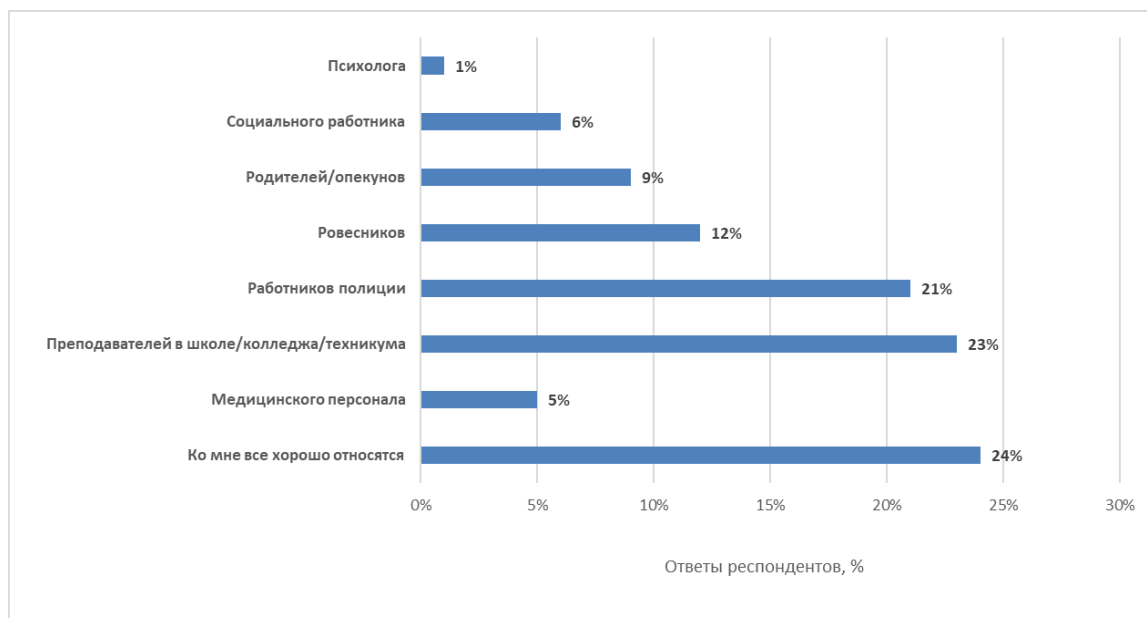


Рис.13. «Чаще всего я испытываю негатив от...», все респонденты, %

Среди респондентов-девочек доля тех, кто считает, что к ним ровесники и взрослые всех указанных профессий и социальных групп хорошо относятся, составляет 31%, среди мальчиков эта доля существенно ниже и составляет 24% (Рис.14). Среди девочек доля испытывающих негатив от родителей или опекунов больше на 2% по сравнению с мальчиками (10% и 8% соответственно). Наиболее значительная разница между респондентами-мальчиками и респондентами-девочками наблюдается во взаимоотношениях с сотрудниками полиции. Чувство негатива со стороны полиции чаще всего испытывают 24% мальчиков и только 15% девочек, что составляет 9% разницы. Это различие может в том числе быть связано и с более вызывающим поведением мальчиков-подростков. Следует отметить, что только мальчики чувствуют негатив по отношению к ним со стороны психолога.

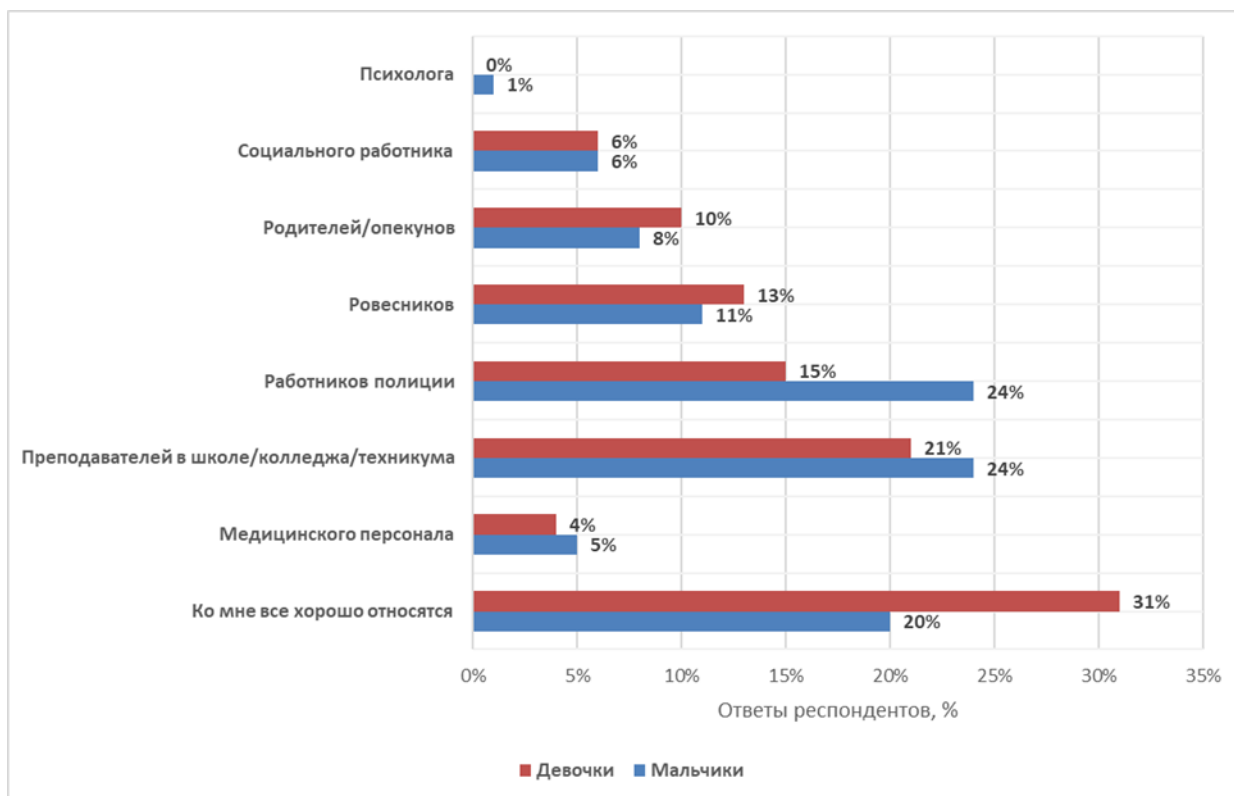


Рис.14. «Чаще всего я испытываю негатив от...», по полу респондента, %

«Если ко мне плохо относятся, то это потому, что...»

Большинство респондентов думают, что если к ним плохо относятся, то это потому, что остальные считают их «чужими» (36% респондентов). 18% респондентов считают, что негативное отношение к ним со стороны других связано с тем, что они из бедной семьи. Что касается определенного рискованного поведения, то респонденты плохое отношение к ним связывают с тем, что они употребляли алкоголь (18%), употребляли наркотики (8%), нарушили закон или состоят на учете в полиции (5%). Только 10% подростков-респондентов считают, что к ним все хорошо относятся (Рис.15).

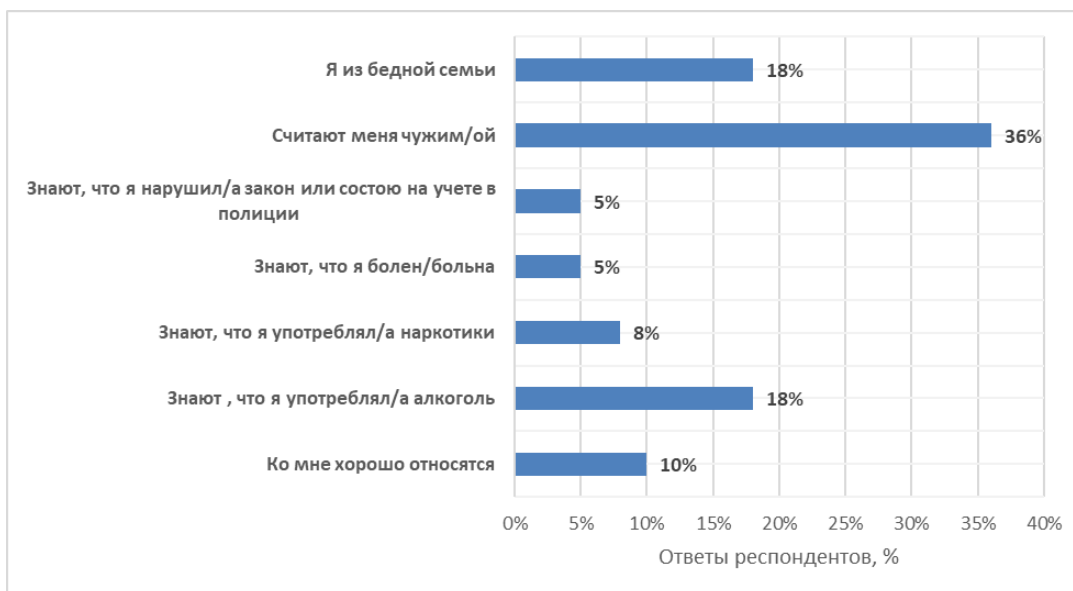


Рис.15. «Если ко мне плохо относятся, то это потому, что...», все респонденты, %

Только 15% девочек и 7% мальчиков считают, что к ним все хорошо относятся (Рис.16). Большинство респондентов-подростков думает, что если к ним плохо относятся, то это потому, что его/ее считают чужим/ой. Это наблюдается и среди мальчиков, и среди девочек (31% и 43% соответственно). Среди девочек-респондентов считающих таким образом на 12% больше, чем среди мальчиков. Это может быть связано в том числе и с тем, что девочки более восприимчивы к чужому мнению и поэтому более уязвимы, чем мальчики.

Доля респондентов-мальчиков, которые считают, что негативное отношение к ним связано с тем, что они из бедной семьи, составляет 21%, что является на 8% больше по сравнению с девочками. Асоциальное и провокационное поведение более всего свойственно респондентов-мальчикам, чем респондентам-девочкам: по сравнению с девочками большая доля мальчиков видит в своем определенном рискованном поведении причину плохого отношения к ним окружающих (Рис.16).

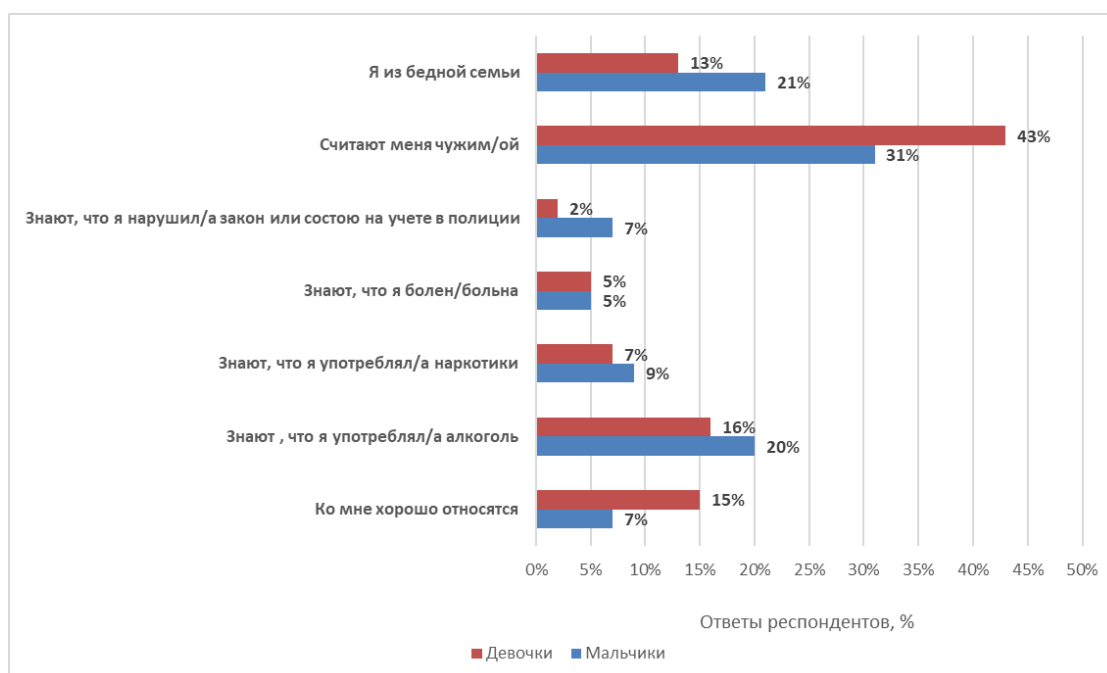


Рис.16. «Если ко мне плохо относятся, то это потому, что...», по полу респондента, %

Самоощущение и восприятие себя

30% всех респондентов в целом удовлетворены собой (Рис.17). Среди респондентов-мальчиков эта доля на 7% выше, чем среди респондентов-девочек (34% по сравнению с 27%) (Рис.18). 18% респондентов считают, что есть то, что они способны делать не хуже, чем большинство. Среди девочек доля так считающих выше по сравнению с мальчиками – 20% и 14% соответственно.

Следует отметить, что 30% всех респондентов так или иначе негативно воспринимают себя и имеют низкую самооценку: 3% хотели бы больше себя уважать, 10% считают, что им нечем гордиться, 7% чувствуют себя неудачниками и 10% чувствуют свою бесполезность (Рис.17). Среди мальчиков эта доля незначительно ниже по сравнению с девочками - 28% и 32% соответственно. Мальчики больше чувствуют свою бесполезность (11% по сравнению с 8% среди девочек). Однако девочкам больше хотелось бы уважать себя (4% респондентов девочек по сравнению с 2% респондентов-мальчиков), и по сравнению с мальчиками на 1% больше девочек считает, что им нечем гордиться (11% и 10% соответственно) (Рис.18).

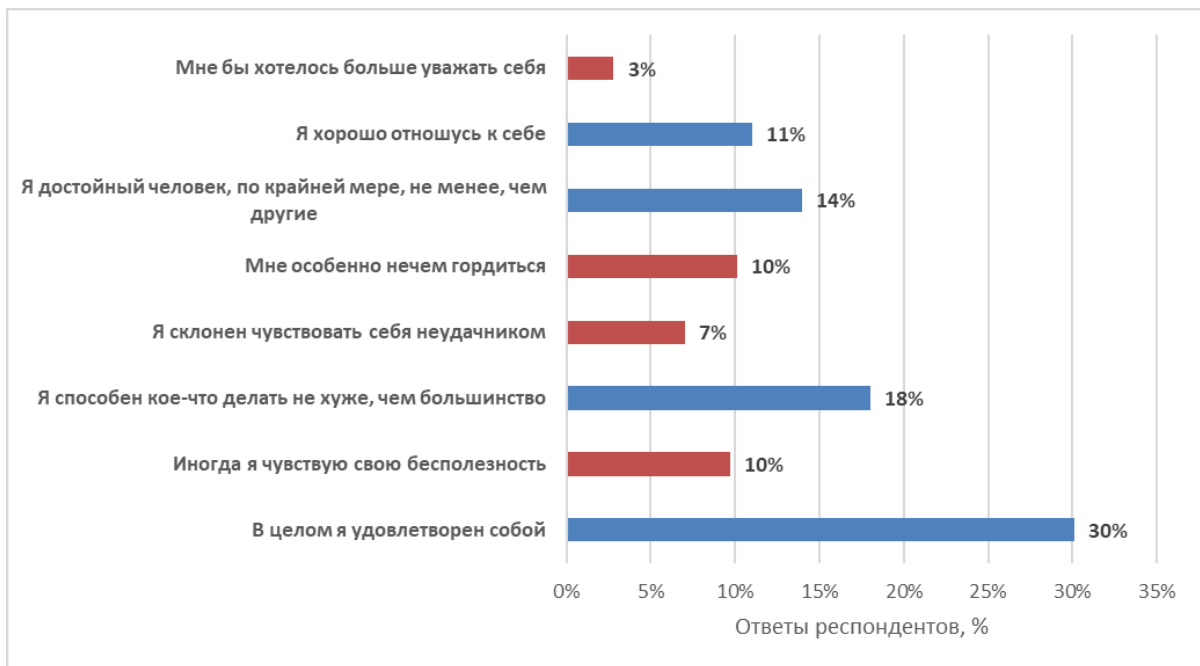


Рис.17. Восприятие себя респондентами, все респонденты, %

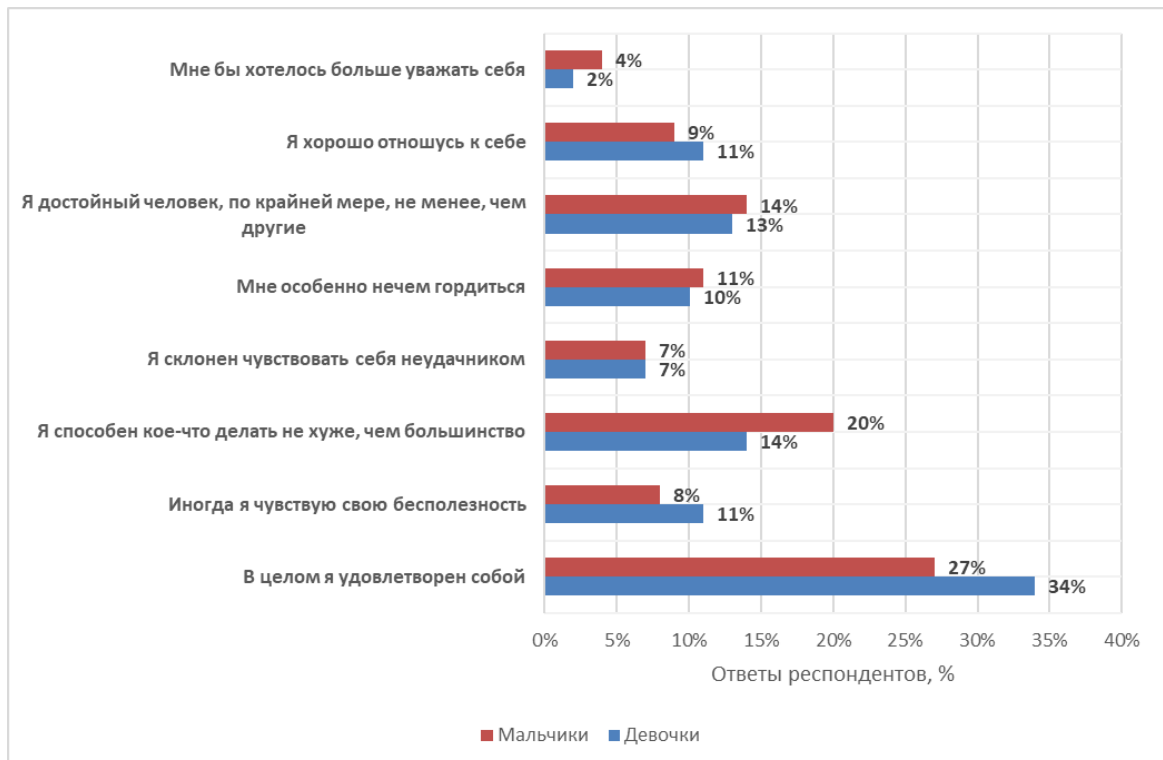


Рис.18. Восприятие себя респондентами, по полу респондента, %

Общий портрет подростка-респондента

На основе наиболее популярных ответов респондентов общий портрет подростка выглядит следующим образом:

- Имеет полную семью, состоящую из обоих родителей (52%);
- Не является единственным ребенком в семье, имеет братьев и/или сестер (66%);
- Постоянно проживает с родителями (86%);
- Учится в средней школе (78%);
- Питается 2-3 раза в день;
- Получает карманные деньги от родителей или опекунов (48%);
- Когда болеет, то за помощью обращается к медицинским работникам в поликлинике/больнице (50%);
- Если ему/ей кто-нибудь причинит физическую боль или обидит, то он/она скажет об этом родителям или опекунам (37%);
- Чувствует себя спокойно при встрече с сотрудниками полиции, так как он\она ни в чем не виноват (56%);
- Никогда не убежал/а из дома (89%);
- В основном к нему/ней все хорошо относятся (24%), но может испытывать негативное отношение к себе от преподавателей в школе, колледже или техникуме (23%);
- Если к нему/ней плохо относятся, то это потому, что окружающие считают его «чужим» (36%);
- В целом удовлетворен собой (30%).

Портрет подростка, который при виде полиции боится, что его обвинят в распространении наркотиков

Отдельно рассмотрим портрет подростка, который при виде полиции боится, что его могут обвинить в распространении наркотиков.

- Большинство из них - мальчики (69%). Доля девочек оставляет 31%.
- Постоянно проживает с родителями (84%);
- Имеет полную семью и братьев и/или сестер (44%);

- Учится в средней школе (69%);
- Питается в зависимости от ситуации (56%);
- Карманные деньги есть, так как он/она иногда подрабатывает (53%). Только 33% получает карманные деньги от родителей/опекунов.
- Когда заболевает, то за помощью обращается к медицинским работникам в поликлинике/больнице (52%);
- Если ему/ей кто-нибудь причинит физическую боль или обидит, то он/она скажет об этом родителям или опекунам (28%) или другу (22%).
- Никогда не убежал/а из дома (84%);
- В основном негативное отношение к себе испытывает от сотрудников полиции (56%);
- Если к нему/ней плохо относятся, то это потому что знают, что он/она употреблял/а наркотики (41%) или потому что из бедной семьи (25%);
- В целом не удовлетворен/а собой (81%).

Основные факторы, влияющие на развитие рискованного поведения подростка: разница между городами

Рассмотрим, какие существуют различия в характеристике респондентов по городам проживания респондентов. Здесь мы рассмотрим факторы, которые способствуют развитию уязвимости подростка и могут повлиять на развитие рискованного поведения (Таблица 1).

Таблица 1.

Основные показатели, которые могут оказать влияние на развитие рискованного поведения, данные по рассматриваемым городам

| Вопросы | Города | | | |
|--|--------|-----------|------------|---------|
| | Бор | Дзержинск | Н.Новгород | Павлово |
| Питаются в зависимости от ситуации | 43% | 32% | 47% | 28% |
| Когда болеют, не обращаются за помощью, т.к. без денег никто не будет помогать | 12% | 4% | 11% | 21% |
| Если кто-то причинит физ.боль, ничего не скажут, т.к. это ничего не изменит | 8% | 9% | 13% | 9% |
| Не имеют карманных денег | 28% | 6% | 19% | 14% |
| Боятся, что полиция их может обвинить в распространении наркотиков | 5% | 7% | 5% | 13% |
| Если к ним плохо относятся, то потому, что: | | | | |
| из бедной семьи | 10% | 9% | 21% | 17% |
| потреблял/а наркотики | 7% | 7% | 8% | 8% |
| потреблял/а алкоголь | 36% | 7% | 17% | 19% |

Больше респондентов-подростков питаются не регулярно, а в зависимости от ситуации в городах Бор и Нижний Новгород – 43% и 47% респондентов соответственно. В Павлово таких респондентов в 1,5-1,7 раза меньше, чем в вышеуказанных двух городах.

В сравнении с другими городами большая доля респондентов в Павлово не будет обращаться за помощью, когда заболит, так как считает, что без денег никто не будет помогать (21%). В Павлово таких респондентов почти в два раза больше, чем в городах Бор (12%) и Нижний Новгород (11%), и в пять раз больше, чем в городе Дзержинск (21%) (Таблица 1).

В Нижнем Новгороде доля тех, кто ничего не скажет, если им кто-то причинит физическую боль или обидит, так как это ничего не изменит, больше в сравнении с другими рассматриваемыми городами. В Нижнем Новгороде доля таких респондентов составляет 13%, в то время как в Боре – 8%, в Дзержинске и Павлово – по 9%.

Доля тех, кто указал, что не имеет карманных денег, больше в городе Бор. Доля таких респондентов там составляет 28%, что в 1,5 раза больше, чем в Нижнем Новгороде и Павлово и в 4,5 раза больше, чем в Дзержинске.

Доля тех респондентов-подростков, которые боятся при виде полиции, что их могут обвинить в распространении наркотиков, существенно больше в Павлово, чем в других городах. В Павлово доля ответивших таким образом респондентов составляет 13%. В других рассматриваемых городах – в 2-2,6 раза меньше (5%-7%).

В Нижнем Новгороде доля тех респондентов-подростков, которые думают, что к ним плохо относятся из-за того, что они из бедной семьи, составляет 21%. В Боре таких респондентов 10%, в Дзержинске – 9%, в Павлово – 17%.

Практически нет разницы между городами в доле респондентов, которые считают, что если к ним плохо относятся, то это потому, что они употребляли наркотики. Однако наблюдается значительная разница в доле тех, кто думает, что негативное отношение к ним может быть связано с потреблением алкоголя. Больше всего доля так ответивших респондентов наблюдается в Боре (36%), в то время как в Нижнем Новгороде (17%) и Павлово (19%) доля таких подростков в два раза меньше, а в Дзержинске в пять раз меньше (7%).

Единственным городом, который не является «лидером» по какому-либо рассматриваемому показателю, является Дзержинск.

СРАВНЕНИЕ ПОЛУЧЕННЫХ ДАННЫХ С ДАННЫМИ ИССЛЕДОВАНИЯ ПО ВЫЯВЛЕНИЮ ФАКТОРОВ НАЧАЛА УПОТРЕБЛЕНИЯ ПАВ СРЕДИ МОЛОДЕЖИ В НИЖЕГОРОДСКОЙ ОБЛАСТИ

Основная информация и результаты исследования по выявлению факторов начала употребления ПАВ

В рамках проекта «Комплексная программа поддержки уязвимой молодежи в сфере репродуктивного здоровья и социального благополучия Благотворительным фондом «ФОКУС-МЕДИА» совместно с Нижегородским благотворительным фондом «СТЭП» было проведено исследование по выявлению факторов начала употребления психоактивных веществ среди молодежи в Нижегородской области. В рамках данного исследования был проведен количественный опрос и глубинное интервью среди молодых людей 14-20 лет, находящихся в центре социально-психологической реабилитации для потребителей наркотических средств в Нижнем Новгороде. Срок пребывания в трезвости респондентов составил не менее трех месяцев. В исследовании приняло участие 50 человек.

В рамках исследования молодые люди заполняли анкету, содержащую социально-демографические вопросы, основные вопросы, касающиеся питания и взаимоотношений с окружающими людьми и обществом, а также вопросы по опыту употребления психоактивных веществ. Всего в анкете было 28 вопросов.

В данном исследовании и в исследовании, рассмотренном ранее в рамках данной работы, есть пересекающиеся вопросы. В двух исследованиях есть пересекающиеся вопросы. Это такие вопросы, как:

- Я постоянно проживаю с...
- Моя семья состоит из...
- Говоря о моей учебе, я...
- Если кто-то причинит мне физическую боль или обидит, я...
- Уходили ли Вы из дома?
- У меня есть карманные деньги, потому что...
- Когда я вижу полицию, я...
- Чаще всего я испытываю негативное отношение от...

- Если ко мне плохо относятся, то это потому, что...

Согласно ответам респондентов, находящихся в Нижегородском реабилитационном центре для потребителей наркотических средств, был составлен общий портрет респондента.

На основе наиболее популярных ответов респондентов общий портрет молодых людей, находящихся в реабилитационном центре, выглядит следующим образом:

- В основном, это мальчики (72%). Доля девочек составляет 28%;
- Большинство респондентов постоянно проживают с семьей (72%), только 16% живут одни;
- 54% респондентов имеют полную семью, 40% проживает с одним из родителей;
- 64% являются учащимися в средней школе /колледже/ техникуме или ПТУ;
- 72% респондентов хотя бы раз убежали из дома;
- Большинство респондентов (52%), если им кто-нибудь причинит физическую боль или обидит, поделится этим с другом. 32% никому ничего не расскажут, так как это ничего не изменит. Только 2% поделится происшедшим с родителями или родственниками.
- Большая доля респондентов (30%) при виде сотрудников полиции ведут себя спокойно, так как знают, что ни в чем не виноваты. У 70% респондентов вид полиции вызывает страх и беспокойство, из них 16% боятся, что их могут обвинить в распространении наркотиков.
- Большинство молодых людей (66%) ответили, что если к ним плохо относятся, то это потому, что они употребляли наркотики. 22% респондентов негативное к ним отношение связывают с употреблением алкоголя. 8% считают причиной плохого отношения к ним бедность семьи, в которой они живут.

Сравнение результатов двух исследований

Большинство респондентов, находящихся в реабилитационном центре (64%), не бросили учебу и являются учащимися тех или иных учебных заведений. Большинство респондентов в двух исследованиях постоянно проживают с родителями и имеют обоих родителей (52% среди учащихся и 54% среди пациентов реабилитационного центра). Таким образом, можно сделать предположение, что наличие одного или двух родителей не является

одним из тех внешних факторов, которые оказали влияние на употребление ПАВ среди респондентов исследования.

Поскольку образ жизни респондентов, находящихся в реабилитационном центре, был связан с употреблением наркотиков и теми последствиями, которые употребление ПАВ неизбежно за собой влечет, то это напрямую отразилось на большинстве ответов. В первую очередь, это отразилось на ответах на те вопросы анкеты, которые связаны восприятием себя и взаимодействием с обществом.

Две трети респондентов в реабилитационном центре (72%) когда-либо убегали из дома. Среди респондентов-учащихся таких 11%. Среди тех учащихся, которые боятся быть привлеченными за распространение наркотиков, доля такого ответа на вопрос составляет 16%.

Респонденты среди учащихся имеют более доверительные отношения с родителями и родственниками по сравнению с ребятами в реабилитационном центре. В случае, если им кто-нибудь причинит физическую боль или обидит, доля учащихся ребят, которые обратятся за помощью к родителям, составляет 37%. Среди респондентов в реабилитационном центре таких минимум - 2%. Ребята, находящиеся в реабилитационном центре, наиболее склонны обращаться за помощью к друзьям. Также большая их доля (32%) в случае причинения им боли никому не скажет по сравнению с учащимися, среди которых доля таких ответов составляет 12%.

У 70% пациентов реабилитационного центра вид сотрудника полиции вызывает сильную тревогу, среди учащихся таких в 1,6 раз меньше (44%). 16% находящихся в реабилитационном центре боятся, что сотрудники полиции могут их обвинить в распространении наркотиков. Среди респондентов-учащихся доля таких ответов составляет 6%. Однако, в Павлово доля подобных ответов является большой (13%) и по своему значению приближается к ответам пациентов реабилитационного центра.

Для респондентов двух исследований употребление ПАВ, алкоголя, бедность семьи являются факторами для самостигматизации, но для респондентов-учащихся таким фактором еще является непохожесть на других («чуждость»). Большинство респондентов-учащихся ответили, что если к ним плохо относятся, то это потому, что окружающие считают их «чужими» (36%). Среди тех учащихся, которые боятся быть привлеченными за распространение наркотиков, употребление наркотиков становится основной возможной причиной негативного к ним отношения со стороны остальных (41%). Соответственно и среди молодых людей, находящихся в реабилитационном центре, большая доля ответов, связанных

с негативным к ним отношением, относится к употреблению наркотиков (66%). Тем не менее доля ответов, связанных с негативным отношением в связи с употреблением алкоголя, незначительно различается между двумя группами респондентов: 18% - среди респондентов-учащихся и 22% - среди респондентов, находящихся на лечении в реабилитационном центре.